






Poštovani roditelji, drage naše Pčelice,

već neko vrijeme uživamo u predivnom proljetnom suncu koje je na livade, u parkove i naše vrtove izmamilo mnoštvo raznog cvijeća. Stoga, danas vam predlažemo da pažljivo promotrimo jedan od njih, a zove se **maslačak**. Vrlo lako ćemo ga pronaći jer ga u ovo doba godine ima posvuda oko nas!

U pripremljenom nizu fotografija kriju se upute za današnju aktivnost za koju će nam trebati:

-  tempera (žuta i zelena),
-  kist
-  vilica
-  maslačkov cvijet i list, nekoliko listova drugih biljaka
-  bijeli papir.

Cilj ove aktivnosti je:

- potaknuti kod djeteta uočavanje detalja koji čine razlike među predmetima (biljke u našem slučaju) i njihovo prenašanje na papir
- poticanje istraživačke radoznalosti putem osjetila vida, njuha i opipa
- poticanje razvoja fine motorike
- zabaviti se kroz likovno izražavanje neuobičajenim sredstvima

1. Roditelji, pomognite djetetu zaštititi površinu na kojoj će upotrebljavati temperu. Mi smo za to iskoristili vreću za smeće koju možemo više puta iskoristiti za ovu svrhu.
2. Potaknite dijete da pažljivo promatra list maslačka. Uz maslačkov list priložite mu i nekoliko listova drugih biljaka da ih može usporediti i naslikati oblik lista koji će biti prepoznatljiv za maslačka.
3. Nakon što dijete nacrtá stabljiku i list ponudite mu pripremljenu vilicu i/ili cvijet maslačka da pokuša slikati kao što smo to prikazali na fotografiji. Djetetu će biti vrlo zanimljivo i zabavno slikati ovim neuobičajenim sredstvima!
4. Kao dodatan poticaj prilažemo Vam i audio priču „Plesna haljina žutog maslačka“ (dostupno na: <https://www.youtube.com/watch?v=9SIZ2icBPnk>). Možete priču poslušati kao uvod u aktivnost te potaknuti dijete da ju prepriča ili mu možete priču ponuditi na večer prije spavanja za laku noć.

Bude li moguće pođite u šetnju s djetetom, pogledajte maslačak u njegovom prirodnom okruženju i uživajte u svakom trenutku!

Budite zdravi i veseli i primite puno pozdrava od odgojiteljica Ksenije i Jelene!

1



2



3



4



5



6



7



8

